

УПРАВЛЕНИЕ ФЕДЕРАЛЬНОЙ СЛУЖБЫ
ГОСУДАРСТВЕННОЙ СТАТИСТИКИ
ПО ХАБАРОВСКОМУ КРАЮ, МАГАДАНСКОЙ
ОБЛАСТИ, ЕВРЕЙСКОЙ АВТОНОМНОЙ ОБЛАСТИ
И ЧУКОТСКОМУ АВТОНОМНОМУ ОКРУГУ

Промышленное производство Еврейской автономной области



за январь-апрель 2023 года

Промышленное производство

Еврейской автономной области

за январь-апрель 2023 года

- 01 ИНДЕКС ПРОМЫШЛЕННОГО ПРОИЗВОДСТВА
- 02 ДОБЫЧА ПОЛЕЗНЫХ ИСКОПАЕМЫХ
- 03 ОБРАБАТЫВАЮЩИЕ ПРОИЗВОДСТВА
- 04 ОБЕСПЕЧЕНИЕ ЭЛЕКТРИЧЕСКОЙ ЭНЕРГИЕЙ, ГАЗОМ И ПАРОМ
- 05 ВОДОСНАБЖЕНИЕ, ВОДООТВЕДЕНИЕ, УТИЛИЗАЦИЯ ОТХОДОВ
- 06 ПРОИЗВОДСТВО ОТДЕЛЬНЫХ ВИДОВ ПРОДУКЦИИ
- 07 ОБЪЕМ ОТГРУЖЕННОЙ ПРОДУКЦИИ, ВЫПОЛНЕННЫХ РАБОТ И УСЛУГ

* Ежемесячные данные оперативной статистики





ИНДЕКСЫ ПРОМЫШЛЕННОГО ПРОИЗВОДСТВА

ЯНВАРЬ-АПРЕЛЬ 2023 г. К ЯНВАРЮ-АПРЕЛЮ 2022 г., ПРОЦЕНТОВ



▲ 103,4

ИПП



▼ 119,0

Добыча полезных ископаемых



▼ 67,2

Обрабатывающие производства



▼ 99,4

Обеспечение электрической энергией, газом и паром; кондиционирование воздуха



▲ 126,2

Водоснабжение; водоотведение, организация сбора и утилизация отходов, деятельность по ликвидации загрязнений

Рейтинг по регионам ДФО



2 региона ДФО

значение показателя больше, чем по Еврейской автономной области

8 регионов ДФО

значение показателя меньше, чем по Еврейской автономной области





ДИНАМИКА ИНДЕКСА ПРОМЫШЛЕННОГО ПРОИЗВОДСТВА

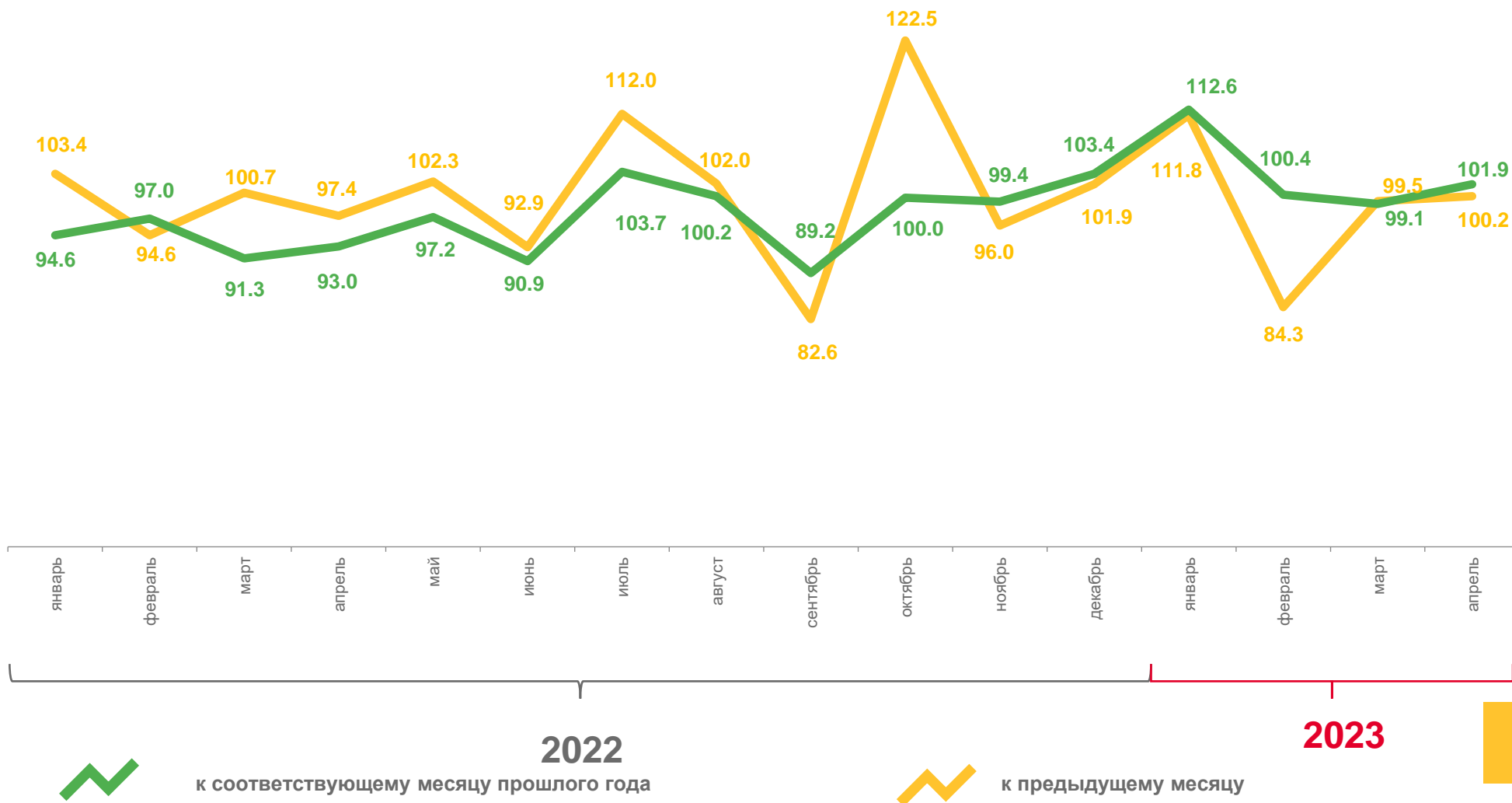
ПРОЦЕНТОВ

апрель 2023 г.
в % к апрелю 2022 г.

▲ 101,9

апрель 2022 г.
в % к апрелю 2021 г.

▼ 93,0



2022

2023

к соответствующему месяцу прошлого года

к предыдущему месяцу





ДОБЫЧА ПОЛЕЗНЫХ ИСКОПАЕМЫХ

ИНДЕКС ПРОМЫШЛЕННОГО ПРОИЗВОДСТВА, ПРОЦЕНТОВ

апрель 2023 г.
в % к апрелю 2022 г.



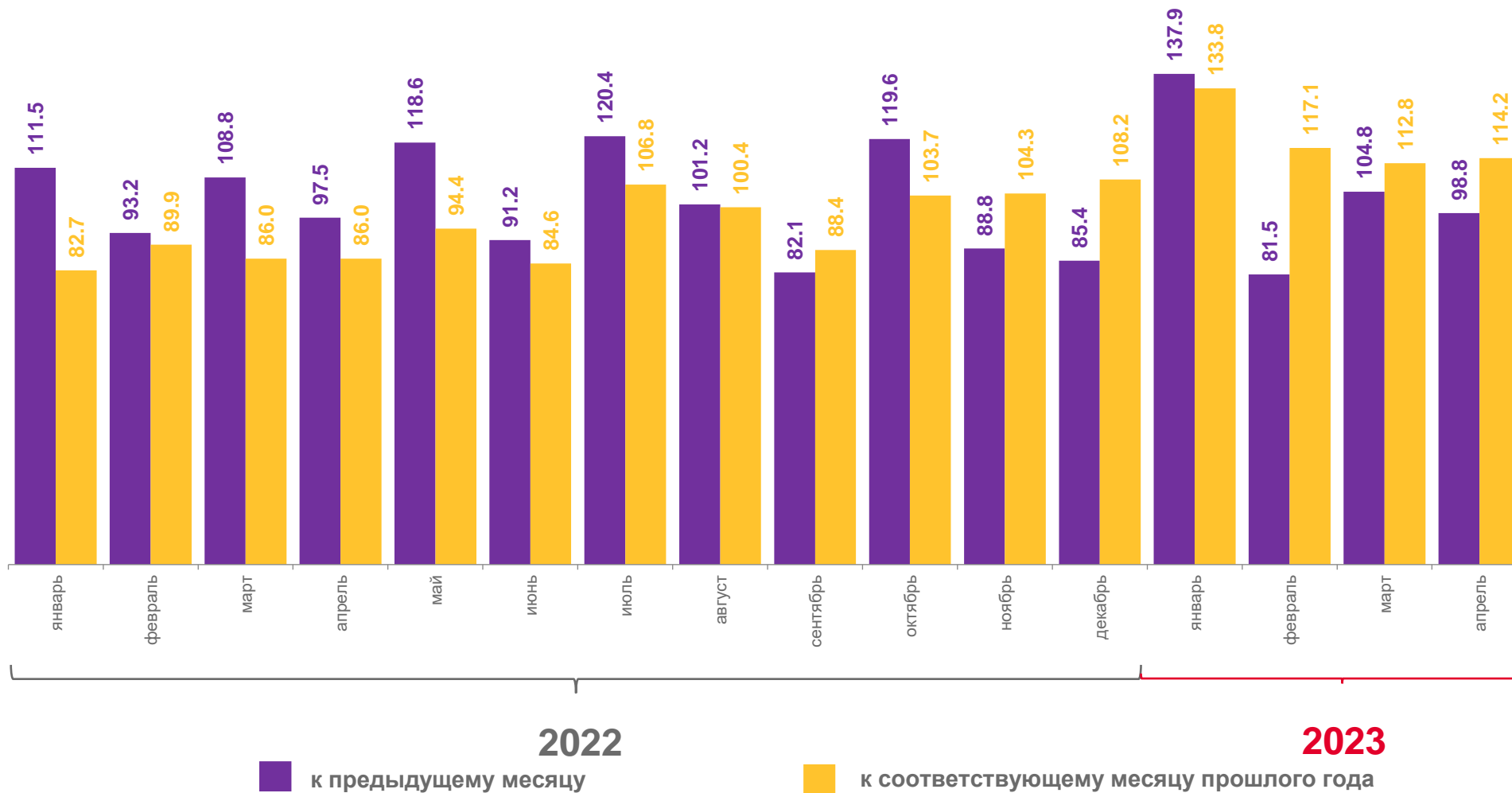
▲ 107,0

Добыча металлических руд



▲ 274,5

Добыча прочих полезных ископаемых





ОБРАБАТЫВАЮЩИЕ ПРОИЗВОДСТВА

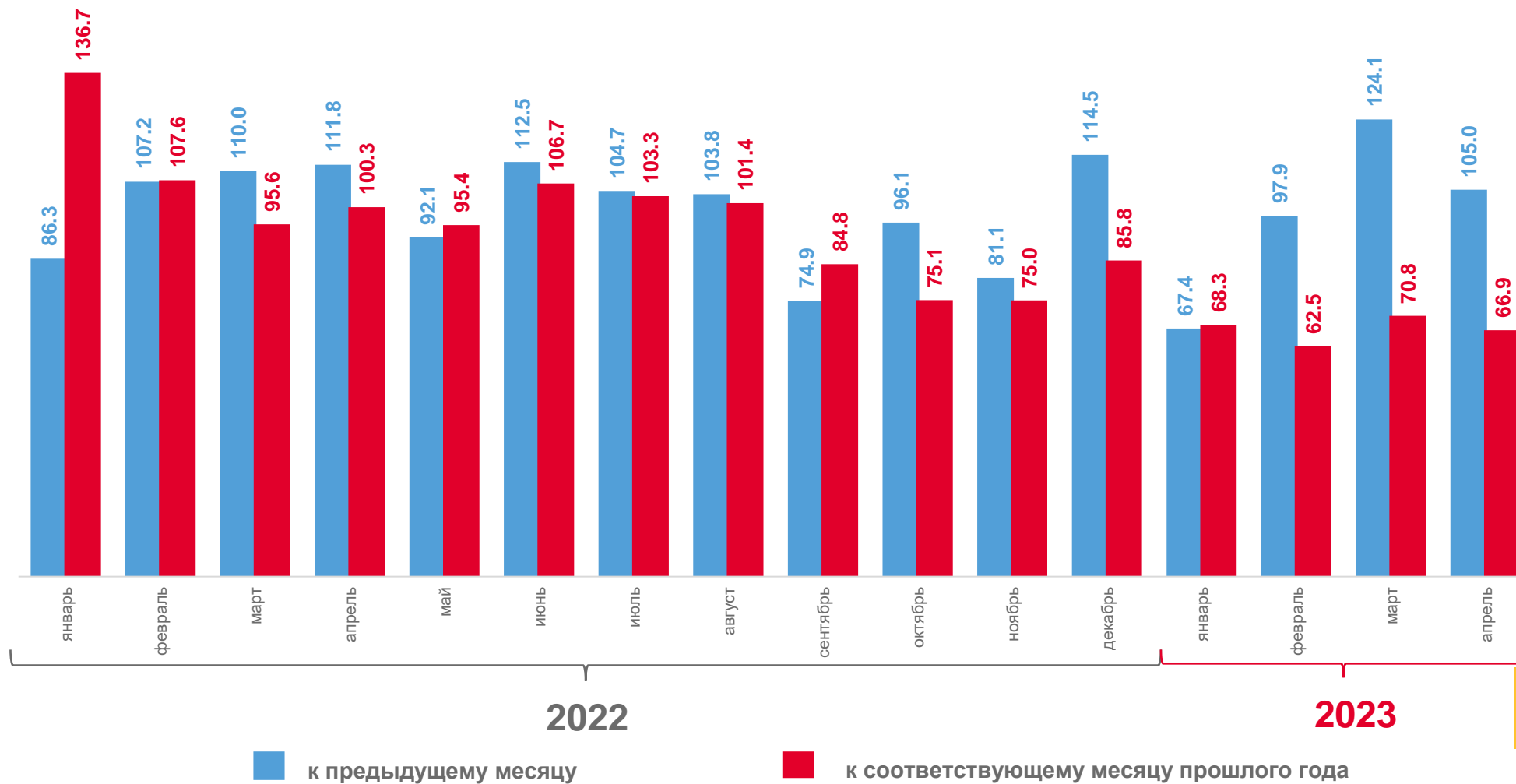
ИНДЕКС ПРОМЫШЛЕННОГО ПРОИЗВОДСТВА, ПРОЦЕНТОВ

апрель 2023 г.
в % к апрелю 2022 г.

▼ 66,9

апрель 2022 г.
в % к апрелю 2021 г.

▲ 100,3





ИНДЕКСЫ ПРОИЗВОДСТВА ПО ОСНОВНЫМ ВИДАМ ОБРАБАТЫВАЮЩИХ ПРОИЗВОДСТВ

ЯНВАРЬ-АПРЕЛЬ 2023 г. К ЯНВАРЮ-АПРЕЛЮ 2022 г., ПРОЦЕНТОВ



▲ 112,8

Производство одежды



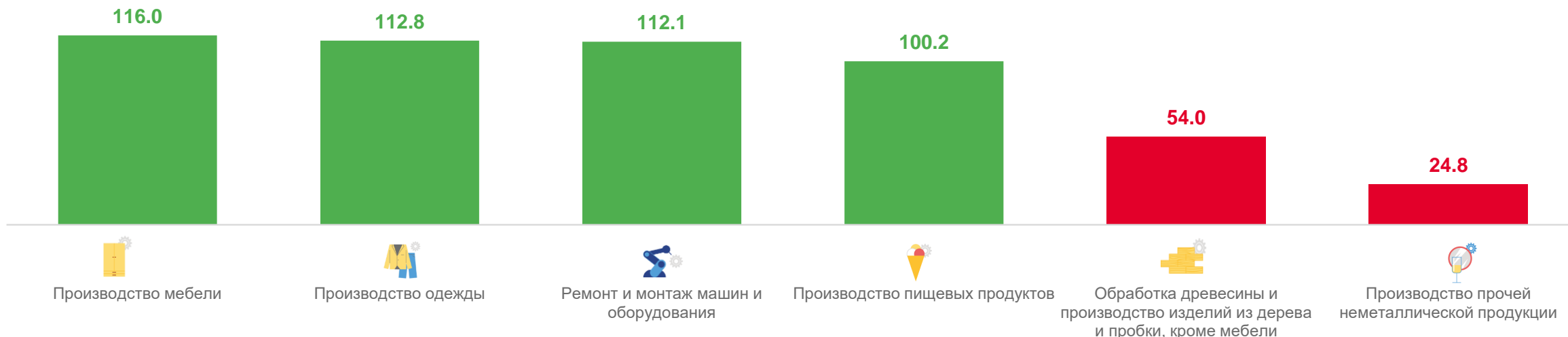
▲ 100,2

Производство пищевых продуктов



▼ 24,8

Производство прочей неметаллической минеральной продукции





ОБЕСПЕЧЕНИЕ ЭЛЕКТРИЧЕСКОЙ ЭНЕРГИЕЙ, ГАЗОМ И ПАРОМ

ИНДЕКС ПРОМЫШЛЕННОГО ПРОИЗВОДСТВА, ПРОЦЕНТОВ

апрель 2023 г.
в % к апрелю 2022 г.



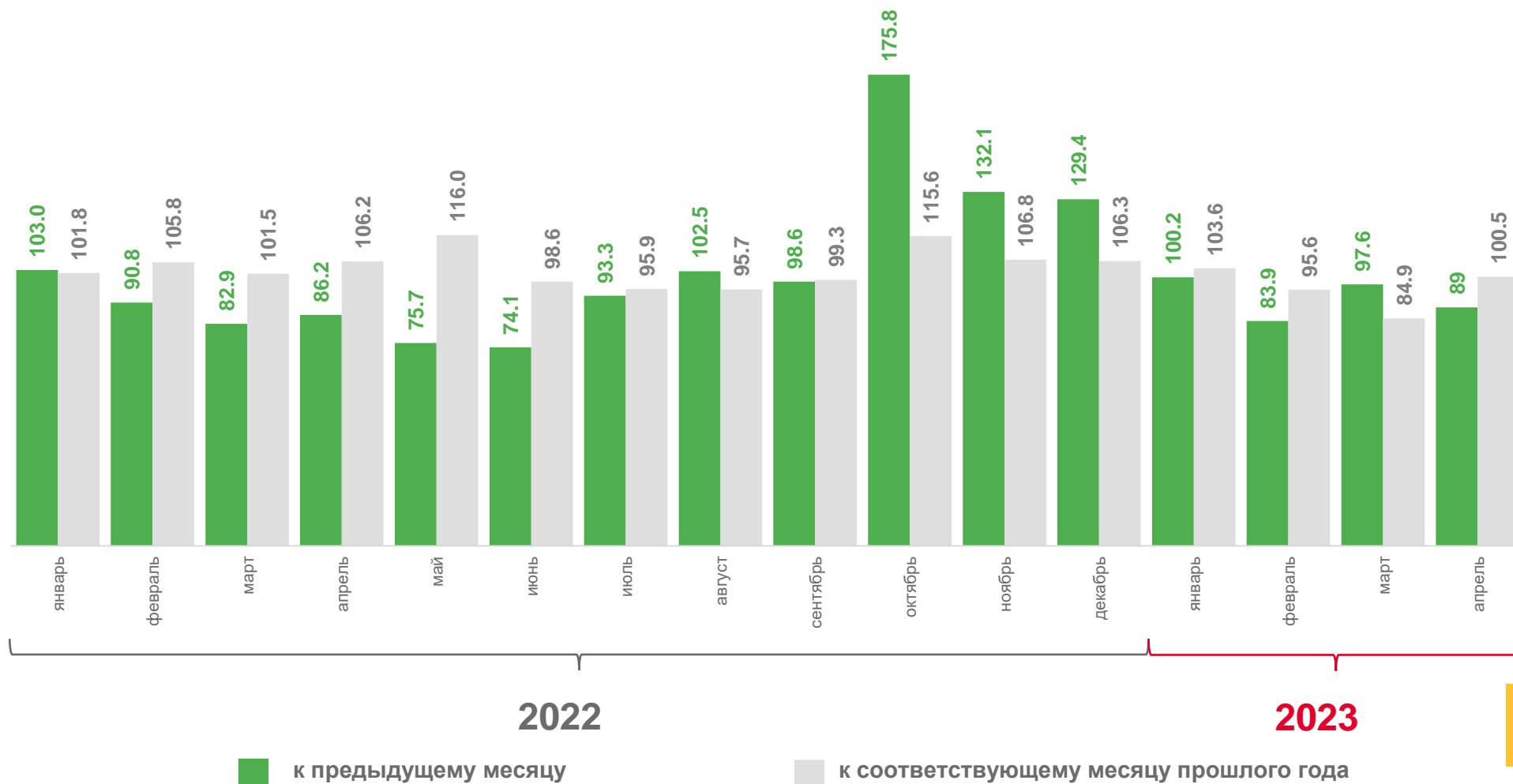
▼ **95,1**

Производство, передача и распределение электроэнергии



▲ **105,3**

Производство, передача и распределение пара и горячей воды





ВОДОСНАБЖЕНИЕ; ВОДООТВЕДЕНИЕ И УТИЛИЗАЦИЯ ОТХОДОВ

ИНДЕКС ПРОМЫШЛЕННОГО ПРОИЗВОДСТВА, ПРОЦЕНТОВ

апрель 2023 г.
в % к апрелю 2022 г.

▲ 157,1

Забор, очистка и распределение воды

▲ 206,5

Сбор и обработка сточных вод

▲ 112,8

Сбор, обработка и утилизация отходов





ПРОИЗВОДСТВО ОТДЕЛЬНЫХ ВИДОВ ПРОДУКЦИИ

ЯНВАРЬ-АПРЕЛЬ 2023 г. К ЯНВАРЮ-АПРЕЛЮ 2022 г.



44,0

79,3%

Лесоматериалы
необработанные тыс.м³



853,4

111,1%

Кондитерские изделия, тонн



65,7

69,1%

Изделия бельевые трикотажные
или вязанные, включая изделия
для детей младшего возраста,
тыс. штук



73 433,0

128,2%

Мебель, тыс. руб.



1 885,2

140,3%

Изделия хлебобулочные
недлительного хранения, тонн



44,9

124,2%

Изделия макаронные и
аналогичные мучные изделия, тонн



23,1

55,7%

Лесоматериалы, продольно
распиленные или расколотые,
разделенные на слои или
луценые, толщиной более 6 мм;
деревянные железнодорожные
или трамвайные шпалы,
непропитанные, тыс.м³



569,0

101,2%

Пар и горячая вода,
тыс. гигакалорий





ОБЪЕМ ОТГРУЖЕННОЙ ПРОДУКЦИИ, ВЫПОЛНЕННЫХ РАБОТ И УСЛУГ

ЯНВАРЬ-АПРЕЛЬ 2023 г., МЛРД РУБЛЕЙ



Промышленность

12,5



Добыча полезных ископаемых

8,3



Обработывающие производства

1,1



Обеспечение электрической энергией,
газом и паром; кондиционирование воздуха

2,8



Водоснабжение; водоотведение,
организация сбора и утилизация отходов,
деятельность по ликвидации загрязнений

0,3

Структура объема отгруженной продукции
в процентах к итогу





ОБЪЕМ ОТГРУЖЕННОЙ ПРОДУКЦИИ, ВЫПОЛНЕННЫХ РАБОТ И УСЛУГ ПО ПРОМЫШЛЕННОМУ ПРОИЗВОДСТВУ

ЯНВАРЬ-АПРЕЛЬ 2023 г. К ЯНВАРЮ-АПРЕЛЮ 2022 г., ПРОЦЕНТОВ



▼ **82,1**

Промышленность



▼ **77,2**

Добыча полезных ископаемых



▼ **55,3**

Обработывающие производства



▲ **118,7**

Обеспечение электрической энергией, газом и паром; кондиционирование воздуха



▲ **174,4**

Водоснабжение; водоотведение, организация сбора и утилизация отходов

